

Księga dżungli

Plural
Words



Poziom 2
tekst +
obrazy



Dofinansowane przez
Unię Europejską

movetia

Austausch und Mobilität
Echanges et mobilité
Scambio e mobilità
Exchange and mobility

Czytanie instrukcji



JAK CZYTAĆ TĘ KSIĄŻKĘ?

Czytaj na głos

Każdemu uczniowi przydzielany jest jeden znak i odczytuje, kiedy pojawi się jego kolor.

Kod kolorów znajdziesz na następnych stronach.

Czytanie indywidualne

Możesz wyświetlić historię na urządzeniu cyfrowym lub wydrukować ją w formacie PDF.

WYŚWIETL KSIĄŻKĘ

Zalecamy przeglądanie książki **strona po stronie**.


Aby mieć pewność, że każdy będzie mógł przeczytać tekst, sugerujemy wyświetlanie książki na dużym ekranie.

POZIOM 2. CO TO ZNACZY?

Poziom 2 obejmuje tekst i obrazy.

Poziom ten ma na celu zachęcenie czytelników do aktywnego uczestnictwa.

Postacie




Mowgli– chłopiec
wychowany przez
wilki.



Bagheera– czarna
pantera, która opiekuje
się Mowglim.

Shere Khan– tygrys,
przeciwnik, który chce
zabić Mowgliego.




Akela–
przywódczyni
watahy wilków,
która przyjmuje
Mowgliego do swojej
rodziny.




Postacie



Baloo– niedźwiedź,
nauczyciel Mowgliego, który
uczy go życia w dżungli.



Kaa– wąż, który
początkowo staje się
przyjacielem Mowgliego,
lecz ma własne plany.




Hathi -doświadczony
przywódca słońi

Kod koloru



Kolorowe strony oznaczają **postacie**.



Ten symbol przedstawia **narratora**.



Mowgli



Sherekhan



Bagheera



Akela



Baloo



Hathi



Kaa

Czytanie instrukcji



SZEPT

Przeczytaj zdanie tak, jakbyś je szeptał.



GŁOŚNY

Przeczytaj zdanie tak głośno, jak potrafisz.



PŁACZĄCY TON

Spis treści



1

Część 1

Kiedy Mowgli mieszka w wiosce ze swoimi rodzicami.

2

Część 2

Kiedy Mowgli gubi się w lesie.

3

Część 3

Kiedy Mowgli spotyka stado wilków.

4

Część 4

Kiedy Mowgli spędza czas z niedźwiedziem.

5


Część 5

Kiedy Mowgli spotyka pytona.

6


Część 6

Kiedy Mowgli poznaje szacunek mieszkańców dżungli.



Mały chłopiec mieszka z rodzicami w wiosce. Ma na imię Mowgli. Wokół wioski rozciąga się dżungla. W dżungli żyją różne zwierzęta.





Mama mówi chłopcu, żeby był ostrożny i trzymał się blisko domu.






Mama mówi, że las jest niebezpieczny.






Jego wioska znajduje się w Indiach. To duży kraj położony w Azji. Mieszka tam wiele ludzi. Z dżungli dochodzą odgłosy różnych zwierząt. Mowgli słyszy je codziennie, ale nie rozumie, co mówią.





Mieszka tam niebezpieczny tygrys. Tygrys nazywa się Shere Khan.
Ludzie muszą być bardzo ostrożni. Tygrys zbliża się do wioski.
Ludzie muszą chronić dzieci.
Tygrys Sher Khan jest najniebezpieczniejszym zwierzęciem w całej dżungli.






Nie lubię ludzi – rrrrrrrr!
Chcę ich wszystkie zjeść!




Pewnego dnia Mowgli gubi się w lesie.





O nie, gdzie ja jestem?
Mamo, pomóż!

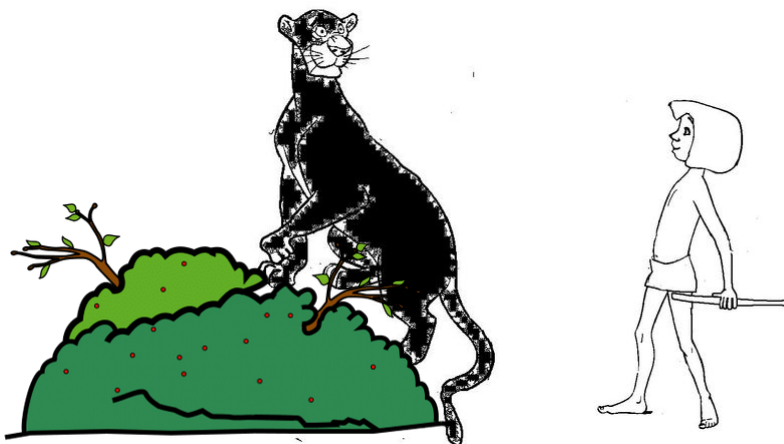


W oddali słychać ryk tygrysa. Chłopiec jest bardzo przestraszony. Jednak w ostatniej chwili pantera Bagheera ratuje chłopca przed tygrysem. Chłopiec chce jej podziękować, ale nie rozumie jej języka.






Jestem Bagheera.
Musisz być ostrożny.




Bagheera uczy Mowgliego, jak szanować prawa dżungli. Mówi mu, że nie wszyscy ich przestrzegają – na przykład Shere Khan jest zły, bo łamie prawo i atakuje ludzi.






Dziękuję, chciałbym znać Twój język.




Chłopiec spotyka stado wilków. Wilki przyjmują chłopca do swojego stada.
Mowgli poznaje członków stada.
Chłopiec dostrzega, że różni się od zwierząt. Poznaje ich zwyczaje i język.






Witajcie wilki, czy wiecie jak
dotrzeć do mojego domu?
Jestem Mowgli. Jak macie na
imię?




Awoooo, dołącz do nas, bądź
częścią naszej rodziny!



Wilki podchodzą do chłopca, szturchają go nosami i wachają.
Chłopiec dotyka je.
Mowgli zauważa różnicę – wygląda inaczej niż zwierzęta






Jestem inny. Chodzę na dwóch nogach i nie mam sierści. Chciałbym być tak zwinny jak ty. Chciałbym w końcu zrozumieć, co do mnie mówisz. Proszę, naucz mnie swoich zwyczajów i języka.




Dobrze, Mowgli, z
przyjemnością.






Wilki uczą chłopca, jak przetrwać w lesie. Mowgli uczy się polować i zdobywać pożywienie.






Czy mogę to zjeść?



Tak, to dobre dla chłopców
takich jak ty. My wolimy mięso –
nauczymy cię polować.
Trzymaj się stada, chłopcze, i
uważaj na tygrysa – jest bardzo
niebezpieczny.




Tak, wiem. Raz go widziałem. Jest
niebezpieczny, bo łamie prawo
dżungli.




Mowgli spędza czas z niedźwiedziem. Niedźwiedź ma na imię Baloo. Przyjaciele świetnie się razem bawią.







Dzień dobry, Baloo – jak się masz?
Świetnie, miło cię widzieć! Zagramy
dzisiaj?




Ciekawe, czy potrafisz
wspiąć się na to
drzewo...



Patrz, Baloo! Potrafię nawet skakać z
drzewa na drzewo, używając lian.




Myślę, że jestem szybszy
od ciebie!




Nie mogę w to uwierzyć, to
niemożliwe!






Świetny pomysł!
Szkoda, że nie
mogę – jestem za
ciężki.




Podczas wędrówki przez dżunglę Mowgli spotyka węża o imieniu Kaa.
Wąż patrzy na chłopca. Próbuje go oszukać.
Mowgli dowiaduje się, że nie każdy jest godny zaufania.






Dzień dobry, mały chłopcze.
Jesteś tak daleko od domu,
zupełnie sam – gdzie są
twoi rodzice?
Jestem Kaa. Możesz mi
zaufać.




Nie ufam ci, Kaa. Bagheera
ostrzegła mnie przed
takimi, którzy nie
przestrzegają praw dżungli.




Wilki, pantera i niedźwiedź to prawdziwi przyjaciele.
Mowgli zdobywa szacunek mieszkańców dżungli. Teraz wie, że
zawsze może liczyć na rodzinę i przyjaciół.






Nazywam się Hathi.
Jestem strażniczką
dżungli i przestrzegam jej
praw.




Przyjdź do mnie, naprawdę cię
kocham. Dżungla stała się moim
domem dzięki tobie.



Mowgli, my też bardzo cię kochamy.
Należysz do naszej rodziny i jesteś
prawdziwym przyjacielem.

Tylko ci, którzy przestrzegają praw
dżungli, zasługują na szacunek
mieszkańców lasu.

Teraz wiesz wszystko o naszych
zwyczajach, znasz nasz język, jesteś
jednym z nas.



Dziękuję, jesteś wspaniała.
Pokazałaś mi wszystko, czego
potrzebuję w życiu.



Koniec



Ilustracje




Ilustracje wykonała Elżbieta Kosmala-Szweda.

Ilustracje wykonała Małgorzata Matuszewska www.instagram.com/gosito.sitodruk/

Ilustrację stworzyli partnerzy na podstawie ilustracji Jude'a Parka dla [The Noun Project](https://www.thenounproject.com/).

Ilustracja została stworzona przez arasaac.org

Ilustrację wykonano w programie Paint.



Plural Words to europejski projekt, który rozpoczął się w październiku 2023 roku. Jest on współfinansowany ze środków programu Erasmus+ Komisji Europejskiej w celu wspierania edukacji szkolnej.

Projekt ma na celu ułatwienie małym dzieciom uczenia się i korzystania z komunikacji wspomagającej i alternatywnej (AAC) w szkołach wczesnoszkolnych i podstawowych. Dzięki kreatywnym narzędziom i pomocom wizualnym Plural Words pomaga wszystkim uczniom komunikować się, uczyć się i być włączonym, zapewniając równe szanse wszystkim.

WWW.PLURAL-WORDS.EU

Sfinansowane ze środków UE. Wyrażone poglądy i opinie są jedynie opiniami autora lub autorów i niekoniecznie odzwierciedlają poglądy i opinie Unii Europejskiej lub Europejskiej Agencji Wykonawczej ds. Edukacji i Kultury (EACEA). Unia Europejska ani EACEA nie ponoszą za nie odpowiedzialności. (Kod projektu: 2023-1-FR01-KA220-SCH-000155095).

